




大农泵

四柱塞

斜盘泵配汽油机直联

更多应用请咨询我们



高压清洗




弥雾造雾



软性清洗



适用化学液



下水道疏通



消防灭火



四柱塞独特设计结构紧凑重量轻且效率高输出流量更大

www.danau.cn

汽油机直联式四柱塞斜盘泵及汽油机

四柱塞独特设计结构紧凑重量轻且效率高输出流量更大

该泵具有独特的结构设计，在不增加泵体积的情况下通过优化布局增加一个柱塞，使泵体内部动力传输高效顺畅发挥最大的机械转化效率，在使用寿命上该泵采用黄铜锻造缸体，钢锻斜盘，高精度推力轴承等配置能保证耐用性。产品结构紧凑，体积小巧，重量轻，能搭载汽油机用于移动清洗，也可搭载电机使用，有效节省安装空间的同时也为整体设备的集成化设计提供了便利。多种柱塞尺寸可选满足不同流量及压力需求，压力可调。可选配不锈钢泵头适用于特种清洗或泵送化学液体。

01 体积小
结构紧凑


02 4柱塞运行更
平稳效率更高

03 商用级部件配
置保证使用寿命

04 适配汽油及电
机通过法兰直联

05 多种柱塞直径可选
满足不同压力和流量

06 多种液力端
可适用化学液体



附件配套 消防灭火用

WR60带轮框架式高压管卷管架
最大卷管量: 3/8" X60M

M25高压风送式雾炮
远程有效喷雾距(静风): 25M

HL07高低压可调喷枪组件
可调高压直射或低压散喷



输出性能参数		DAG-1809	DAG-2009	DAG-2209
最大压力	PSI/BAR	1000/69	800/56	670/46
最大流量	GPM/LPM	8.2/31	10/38	12.2/46
额定功率	HP/KW	6.5/4	6.5/4	6.5/4
配套汽油机参数				
汽油机功率	HP/CC	6.5/200	6.5/200	6.5/200
汽油机转速	RPM	3400	3400	3400
外形尺寸信息				
长度	MM/IN	480/18.9	480/18.9	480/18.9
宽度	MM/IN	335/13.2	335/13.2	335/13.2
高度	MM/IN	365/14.4	365/14.4	365/14.4
重量	KG/LBS	21/46.2	21/46.2	21/46.2